

Styrelseslogo — Respektafstand og placering

Oversigt

 **SKATTE**
STYRELSEN

 **UDVIKLINGS OG
FORENKLINGS**
STYRELSEN

 **MOTOR**
STYRELSEN

 **ADMINISTRATIONS
OG SERVICE**
STYRELSEN

 **GÆLDS**
STYRELSEN

 **TOLD**
STYRELSEN

 **VURDERINGS**
STYRELSEN

Versioner — 10 mm

Højde
> 10 mm



Minimum højden for original-
logoet er 10 mm

Højde
< 10 mm





For størrelser under 10 mm i
logohøjden bruges et alternativ
logo, hvor kronen er åbnet op.

Respektafstand


Minimum respektafstand til logo er en kronens størrelse til alle sider.

Dette gælder ikke online, hvor logoet også kan bruges med mindre respektafstand, men altid med god læsbarhed.



Placering — bjælke

Logo placeres i top eller bund, så det flugter med bjælken.
Logo/bjælke lock-up kan placeres alle steder, horisontalt,
indenfor det givne grid.



Placering — baggrund

Logo placeres primært på blå eller hvid baggrund.
Når logo optræder på en farvet baggrund, skal det altid være læsbart.

Blå/Sand på Hvid baggrund




Hvid/Sand på Blå baggrund




Don'ts

Blå/Sand på Styrelsesfarve baggrund



Hvid/Sand på Sand baggrund



Placering — billeder

Placeres logo ovenpå et billede, skal det altid være læsbart.

Blå/Sand på lys baggrund



Hvid/Sand på mørk baggrund



Don'ts

Blå/Sand på mørk baggrund



Hvid/Sand på lys baggrund

